



ASOCIACION
ESPAÑOLA DE
FRANQUICIADORES

SERVICIO ESTADÍSTICO DE LA AEF

INFORME 2.014

LA FRANQUICIA EN ESPAÑA

Estadísticas Nacionales

Datos cerrados a 31 de diciembre de 2.013

TOTAL DE ENSEÑAS OPERATIVAS:

Sectores	Enseñas
Administración Fincas	6
Agencias Inmobiliarias	20
Agencias de Viajes	15
Alimentación	60
Belleza-Estética	91
Centros de Ocio	9
Centro de Salud	19
Colchonerías	5
Deportes	19
Dietética-Parafarmacia	17
Energías Renovables	9
Enseñanza-Formación	39
Fotografía	8
Hostelería / Cafeterías	28
Hostelería / Cervecerías/Sidrerías	11
Hostelería / Fast Food	28
Hostelería / Heladerías/Yogurterías	18
Hostelería / Restaurante y Hoteles	54
Hostelería / Tapas	20
Informática/Rotulación/Imprenta/Telefonía	65
Joyería / Bisutería	21
Mobiliario / Hogar	63
Moda / Arreglos	7
Moda / Complementos	46
Moda / Femenina	55
Moda Genérica Mixta	18
Moda / Infantil Juvenil	33
Moda / Íntima	15
Moda /Nupcial	7
Moda / Masculina	11
Oficina/Papelería/Librería	17
Óptica	11
Panadería / Pastelería	22
Servicios/Asesorías/Servicios a empresas	38
Servicios / Automoción	41
Servicios / Financieros	5
Servicios / Limpieza	7
Servicios / Transportes	17
Servicios / Varios	29
Tiendas Especializadas	67
Tintorerías	16
TOTALES 2.013	1.087

NÚMERO DE ESTABLECIMIENTOS:

Sectores	Est. Propios	Est. Franq.	Total Est.
Administración Fincas	9	135	144
Agencias Inmobiliarias	36	774	810
Agencias de Viajes	1.528	1.269	2.797
Alimentación	5.024	4.544	9.568
Belleza-Estética	662	2.959	3.621
Centros de Ocio	26	126	152
Centro de Salud	227	522	749
Colchonerías	129	158	287
Deportes	344	670	1.014
Dietética-Parafarmacia	191	911	1.102
Energías Renovables	18	207	225
Enseñanza-Formación	102	1.240	1342
Fotografía	173	209	382
Hostelería / Cafeterías	261	511	772
Hostelería / Cervecerías/Sidrerías	22	542	564
Hostelería / Fast Food	507	2.035	2.542
Hostelería / Heladerías/Yogurterías	51	471	522
Hostelería / Restaurantes / Hoteles	538	2.772	3310
Hostelería / Tapas	46	753	799
Informática	359	3.448	3.807
Joyería / Bisutería	233	453	686
Mobiliario / Hogar	400	1.306	1.706
Moda / Arreglos	86	109	195
Moda / Complementos	603	968	1.571
Moda / Femenina	1.128	928	2.056
Moda Genérica Mixta	591	469	1.060
Moda / Infantil Juvenil	733	1022	1.755
Moda / Íntima	260	282	542
Moda / Nupcial	81	101	182
Moda / Masculina	114	97	211
Oficina/Papelería/Librería	101	697	798
Óptica	672	818	1.490
Panadería / Pastelería	174	361	535
Servicios / Asesorías - Servicios a empresas	168	745	913
Servicios / Automoción	449	2.441	2.890
Servicios / Financieros	6	106	112
Servicios / Limpieza	23	147	170
Servicios / Transportes	325	2.471	2.796
Servicios / Varios	207	736	943
Tiendas Especializadas	1.001	1.833	2.834
Tintorerías	103	1.074	1.177
TOTALES 2.013	17.711	41.420	59.131

NÚMERO DE EMPLEADOS:

Sectores	Pers. Prop.	Pres. Franq.	Total Pers.
Administración Fincas	26	222	248
Agencias Inmobiliarias	101	2.188	2.289
Agencias de Viajes	3.879	2.656	6.535
Alimentación	35.182	23.219	58.401
Belleza-Estética	2.402	10.254	12.656
Centros de Ocio	91	351	442
Centro de Salud	1.871	5.018	6.889
Colchonerías	275	390	665
Deportes	845	1.680	2.525
Dietética-Parafarmacia	408	1.966	2.374
Energías Renovables	65	588	653
Enseñanza-Formación	402	3.503	3.905
Fotografía	359	398	757
Hostelería / Cafeterías	1.264	2.155	3.419
Hostelería / Cervecerías/Sidrerías	81	2.219	2.300
Hostelería / Fast Food	4.997	23.643	28.640
Hostelería / Heladerías/Yogurterías	161	1.174	1.335
Hostelería / Restaurantes / Hoteles	6.172	9.375	15.547
Hostelería / Tapas	233	3.609	3.842
Informática	1.130	10.578	11.708
Joyería / Bisutería	462	953	1.415
Mobiliario / Hogar	1.679	5.374	7.053
Moda / Arreglos	186	218	404
Moda / Complementos	1.634	2.046	3.680
Moda / Femenina	3.557	2.757	6.314
Moda Genérica Mixta	3.582	2.317	5.899
Moda / Infantil Juvenil	1.631	2.242	3.873
Moda / Íntima	708	738	1.446
Moda / Nupcial	252	267	519
Moda / Masculina	364	279	643
Oficina/Papelería/Librería	269	1.597	1.866
Óptica	2.306	2.903	5.209
Panadería / Pastelería	562	1.092	1.654
Servicios / Asesorías - Servicios a empresas	476	1.762	2.238
Servicios / Automoción	1.766	6.682	8.448
Servicios / Financieros	12	394	406
Servicios / Limpieza	47	234	281
Servicios / Transportes	1.574	11.090	12.664
Servicios / Varios	469	1.609	2.078
Tiendas Especializadas	2.873	4.923	7.796
Tintorerías	272	2.852	3.124
TOTALES 2.013	84.625	157.515	242.140

**CENTRALES FRANQUICIADORAS POR
COMUNIDADES AUTÓNOMAS:**

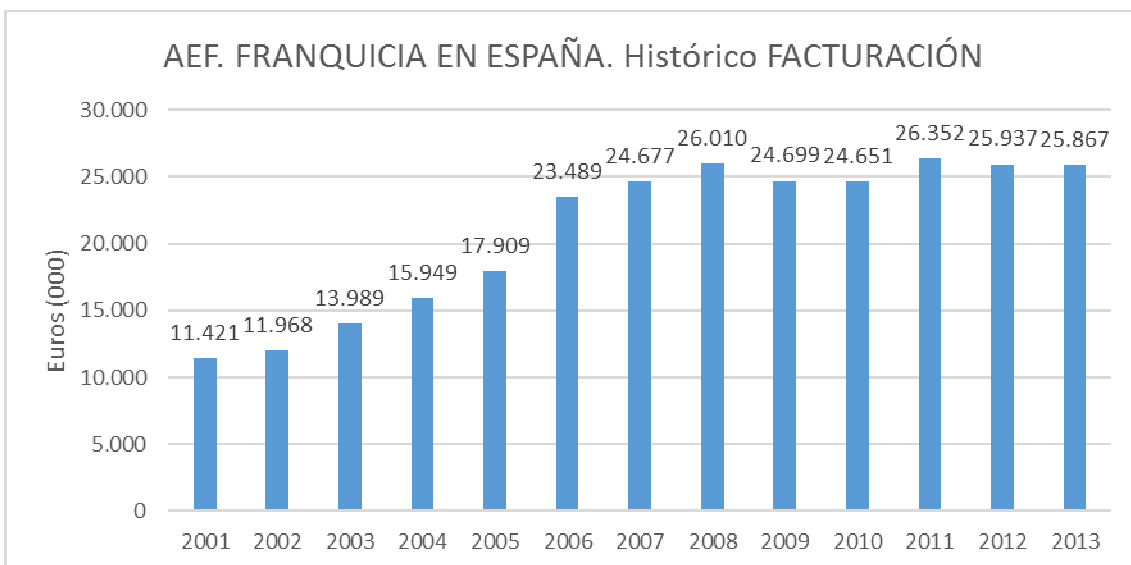
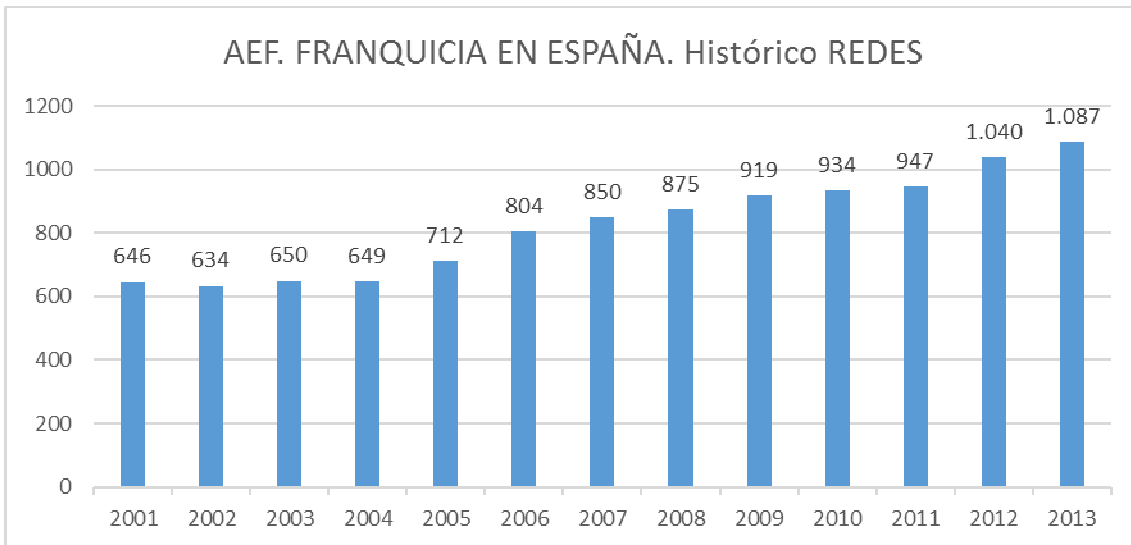
CCAA	Nº Enseñas	Facturación
Andalucía	111	947.137.000
Aragón	34	545.911.000
Asturias	16	220.997.000
Baleares	13	1.450.928.000
Canarias	10	16.641.000
Cantabria	6	91.473.000
Castilla La Mancha	16	114.395.000
Castilla y León	23	99.183.000
Cataluña	277	6.526.179.000
Ceuta	2	2.577.000
Extremadura	16	102.381.000
Galicia	41	561.555.000
La Rioja	9	37.740.000
Madrid	290	11.871.009.000
Murcia	20	69.256.000
Navarra	7	32.868.000
País Vasco	29	1.489.741.000
Comunidad Valenciana	124	1.439.051.000
Sin base en España	43	248.299.000
TOTALES 2013	1.087	25.867.321.000

**ORIGEN DE LAS ENSEÑAS EXTRANJERAS
QUE OPERAN EN ESPAÑA:**

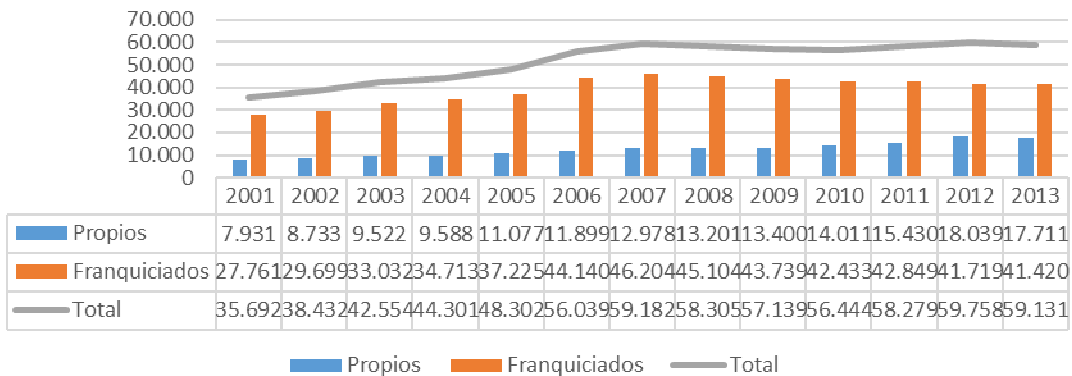
País	Nº Enseñas
Francia	44
EEUU	36
Italia	33
Alemania	10
Portugal	10
Reino Unido	9
Holanda	8
Bélgica	6
Argentina	6
Dinamarca	6
Luxemburgo	6
Suiza	4
Australia	3
Suecia	3
Brasil	2
Canadá	2
Corea del Sur	2
Andorra	1
Austria	1
Colombia	1
Guatemala	1
Hungría	1
Irlanda	1
Israel	1
Japón	1
Malasia	1
Turquía	1
TOTAL PAÍSES: 27	200

FACTURACIÓN POR SECTORES DE ACTIVIDAD:

Sectores	Factur.prop.	Fact.Franqu.	Fact. Total
Administración Fincas	1.632.000	11.777.000	13.409.000
Agencias Inmobiliarias	6.326.000	163.164.000	169.490.000
Agencias de Viajes	685.889.000	489.855.000	1.175.744.000
Alimentación	5.735.178.000	3.573.891.000	9.309.069.000
Belleza-Estética	222.998.000	600.551.000	823.549.000
Centros de Ocio	6.172.000	18.963.000	25.135.000
Centro de Salud	133.110.000	273.772.000	406.882.000
Colchonerías	28.846.000	42.730.000	71.576.000
Deportes	198.952.000	397.429.000	596.381.000
Dietética-Parafarmacia	18.279.000	122.206.000	140.485.000
Energías Renovables	4.139.000	29.039.000	33.178.000
Enseñanza-Formación	23.837.000	259.329.000	283.166.000
Fotografía	58.278.000	39.826.000	98.104.000
Hostelería / Cafeterías	75.259.000	123.566.000	198.825.000
Hostelería / Cervecerías/Sidrerías	5.575.000	130.569.000	136.144.000
Hostelería / Fast Food	416.532.000	2.179.266.000	2.595.798.000
Hostelería / Heladerías/ Yogurterías	13.047.000	95.393.000	108.440.000
Hostelería / Restaurantes / Hoteles	855.225.000	1.256.582.000	2.111.807.000
Hostelería / Tapas	20.405.000	246.978.000	267.383.000
Informática	97.302.000	573.130.000	670.432.000
Joyería / Bisutería	45.904.000	73.592.000	119.496.000
Mobiliario / Hogar	236.106.000	422.030.000	658.136.000
Moda / Arreglos	10.563.000	10.897.000	21.460.000
Moda / Complementos	128.773.000	183.303.000	312.076.000
Moda / Femenina	349.997.000	261.610.000	611.607.000
Moda Genérica Mixta	353.212.000	154.441.000	507.653.000
Moda / Infantil Juvenil	139.418.000	202.633.000	342.051.000
Moda / Íntima	71.180.000	55.413.000	126.593.000
Moda / Nupcial	43.848.000	49.129.000	92.977.000
Moda / Masculina	29.912.000	21.588.000	51.500.000
Oficina/Papelería/Librería	25.720.000	193.307.000	219.027.000
Óptica	114.201.000	172.621.000	286.822.000
Panadería / Pastelería	51.538.000	82.654.000	134.192.000
Servicios / Asesorías - Servicios a empresas	50.996.000	97.922.000	148.918.000
Servicios / Automoción	133.616.000	517.914.000	651.530.000
Servicios / Financieros	1.170.000	45.408.000	46.578.000
Servicios / Limpieza	4.099.000	17.564.000	21.663.000
Servicios / Transportes	203.526.000	1.250.879.000	1.454.405.000
Servicios / Varios	28.191.000	96.037.000	124.228.000
Tiendas Especializadas	211.754.000	337.995.000	549.749.000
Tintorerías	18.461.000	133.202.000	151.663.000
TOTALES 2.013	10.859.166.000	15.008.155.000	25.867.321.000



AEF. FRANQUICIA EN ESPAÑA. Histórico ESTABLECIMIENTOS



AEF. FRANQUICIA EN ESPAÑA. Histórico EMPLEO

